

gewünschtes bitte ankreuzen

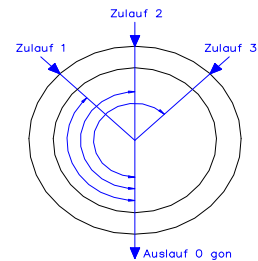
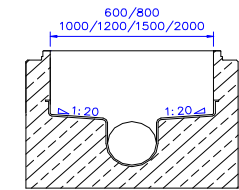
Schachtboden mit Berme

Nur Sanierungsgerinne

Kunde: _____
 Bauvorhaben*: _____
 gewünschter Liefertermin: _____ Abholung / Zulieferung: _____
 Lieferanschrift: _____
 Rechnungsempfänger: _____
 Datum: _____ Besteller: _____ Unterschrift: _____

Da es sich bei Sanierungsteile um auftragsbezogene Sonderanfertigungen handelt, muss auf die Abnahme bestanden werden. Änderungen oder Stornierungen sind nach Fertigungsbeginn nicht mehr möglich.
 * Diektbelieferung auf Baustelle nicht möglich

PRECO - Schachtunterteile



Stück	Schacht-Nr.	Technik			Anschlußhöhe zusätzlicher Zuläufe u. Höhe bei Sohlversatz zur Sohle Auslauf + mm	Gefälle an den Rohr- anschl. ‰
		Winkel- angaben * gon	NW mm	Rohrart oder Innen- durch- messer		
	Ø mm	des Schachtes				
	Konus-Ø mm	wichtig für erforderliche Teilungen				
	Auslauf	0				
	Zulauf 1					
	Zulauf 2					
	Zulauf 3					

Mit Muffenhals für Rohranbindung Ja Nein
 Teilung stumpf geschnitten Ja Nein
 Teilung mit Falz oder Stecksystem Ja Nein

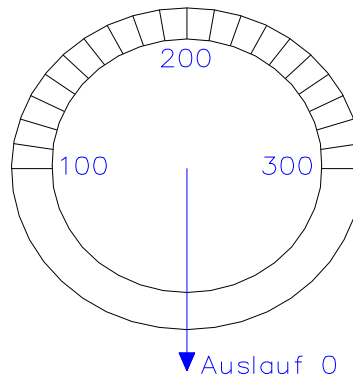
Verbindungsmasse A + B _____ Set
 PRECO-Schnellverguss _____ Sack PRECO-Auftrittsmörtel _____ Sack
 PRECO-Schnellverguss - Verbrauch 1,9 kg/l Mörtel ohne Kieszugabe
 (Schnellverguss / Auftrittsmörtel jeweils 25 kg-Sack, Kies ist im Lieferumfang nicht enthalten)

Stück Schachtanschlussring DN 900 2-teilig mit Falz - max. Bauhöhe 500 mm

Stück Schachtaufsatzring DN 900 2-teilig mit Falz - max. Bauhöhe 500 mm

Stück Trichter Typ: _____

Bemerkungen:



***Maße für Zuläufe bitte in Skizze in eintragen**